

FR

# PERFÉCO

## NOTICE

INSTALLATION SONDE NG



MAN.210023.01-A

**FABTRONIC**

15, rue Baptiste MARCET

37250 MONTBAZON

02 47 27 04 25

contact@perfeco.fr



## INSTRUCTIONS DE SÉCURITÉ ET RECOMMANDATIONS D'INSTALLATION

LISEZ ET SUIVEZ ATTENTIVEMENT TOUTES LES INSTRUCTIONS AVANT TOUTE INSTALLATION ET UTILISATION DE CE MATÉRIEL.



Dans ce manuel, ce symbole annonce un AVERTISSEMENT. Il vous alerte du risque de détérioration du matériel ou de blessures graves sur les personnes. Respecter IMPÉRATIVEMENT ces avertissements !

*Dans le but d'améliorer la qualité de ses produits, le fabricant se réserve le droit de modifier, à tout moment et sans préavis, les caractéristiques de ses fabrications.*



### RISQUES DE CHOCS ÉLECTRIQUES

- S'assurer que l'installation du local technique est en conformité avec les normes en vigueur dans le pays d'installation au moment de l'installation. Le coffret électrique de filtration doit notamment être protégé par un disjoncteur différentiel de 30 mA maximum avec distance d'ouverture de contact d'au moins 3 mm sur tous les pôles. Ne pas confondre avec le disjoncteur différentiel de protection de l'ensemble de l'habitation qui est de l'ordre de 300 à 500 mA. En cas de doute, contacter un électricien qualifié pour vérifier l'ensemble de l'installation de votre local technique. L'installation de cet appareil doit être réalisée par une personne qualifiée conformément aux normes électriques en vigueur dans le pays d'installation au jour de l'installation.
- Les câbles d'alimentation électrique doivent être protégés contre toute détérioration accidentelle. Un câble endommagé doit être immédiatement remplacé exclusivement par un câble d'origine. Ne jamais couper ou rallonger les câbles.
- Couper impérativement l'alimentation électrique avant toute intervention technique sur l'appareil. Ne pas modifier l'appareil. Toute modification peut le détériorer ou être dangereuse pour les personnes. Seule une personne qualifiée peut intervenir sur l'appareil en cas de panne ou pour en assurer la maintenance.
- Cet appareil doit être utilisé exclusivement pour des piscines familiales.
- L'appareil doit être installé dans un local sec et bien aéré, inaccessible aux baigneurs.

LE NON-RESPECT DE CES INSTRUCTIONS PEUT CAUSER LA DÉTÉRIORATION DE L'APPAREIL OU DES BLESSURES GRAVES SUR LES PERSONNES.

Les consignes de sécurité détaillées dans ce manuel ne sont pas exhaustives. Elles rappellent les risques les plus communs rencontrés lors de l'utilisation d'équipements électriques en présence d'eau. La prudence et le bon sens doivent accompagner toute installation et utilisation de ce matériel.

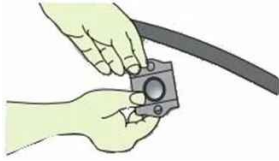
**CONSERVER CE DOCUMENT DANS UN LIEU SÛR ET CONNU DE TOUS POUR CONSULTATION ULTÉRIEURE.**

# Sommaire

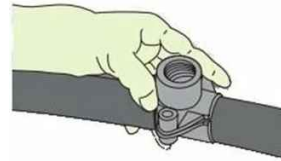
1. Installation de la sonde .....	4
2. Raccordement de la sonde.....	4
3. Protection de l'environnement.....	5
4. Conformité .....	5

## 1. INSTALLATION DE LA SONDÉ

La sonde de température doit impérativement être installé à l'aspiration de la pompe.



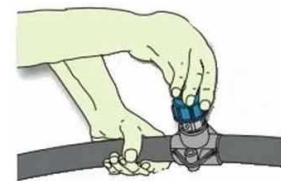
Positionner le joint torique sur le collier avant assemblage sur le tuyau.



Assembler les 2 parties du collier autour du tuyau, poser les vis de fixation et serrer.




Percer le tuyau. Ebavurer et retirer les copeaux.



Positionner et serrer la sonde de température sur le collier.

## 2. RACCORDEMENT DE LA SONDÉ

Connecter les 2 fils de la sonde aux bornes 32 et 34 du module PERFÉco.  
La sonde n'est pas polarisé, il n'y a donc pas de sens de câblage à respecter.



### 3. PROTECTION DE L'ENVIRONNEMENT

La protection de l'environnement est essentielle. Notre société en fait un engagement fort. Nos produits sont conçus et fabriqués avec des matériaux et des composants de haute qualité, respectueux de l'environnement, réutilisables et recyclables.



Toutefois, les différentes parties qui les composent ne sont pas biodégradables. Les directives environnementales européennes (D.E.E.E.) réglementent la fin de vie des équipements électroniques. L'objectif recherché est de réduire et de valoriser les déchets, d'éviter la dangerosité de leurs composants et d'encourager la réutilisation des produits.

Identifiant IDU : FR028460\_05AR8W

### 4. CONFORMITE



La sonde PERFÉco satisfait aux exigences de sécurité et de compatibilité électromagnétique des directives européennes 2014/35/UE (Basse tension), 2014/30/UE (compatibilité électromagnétique), 2014/53/UE (RED), et 2011/65/UE (RoHS).